

**Comune di PALESTRINA** - **Italia Centrale**  
**Elezioni Europee - Consultazione: Consultazione Elettorale 25 Maggio 2014**  
**Riepilogo voti alle liste per sezione**

Sezioni scrutinate: 17 su 17 - Ultimo aggiornamento 26/05/2014-06.11 - DATI UFFICIOSI

Sez.	VE-GI	FI	FDI-AN	IOC	NCD-UDC	LN	AE	SE	M5S	IDV	PD	Totale Voti Validi	Schede Bianche	Schede Nulle	Voti Nulli	VCNAS	Votanti	Iscritti
1	11 (1.71%)	120 (18.66%)	55 (8.55%)	5 (0.78%)	35 (5.44%)	4 (0.62%)	31 (4.82%)	12 (1.87%)	135 (21.00%)	2 (0.31%)	233 (36.24%)	643 (90.18%)	34 (4.77%)	36 (5.05%)	0	0	713 (80.38%)	887
2	7 (0.88%)	118 (14.88%)	33 (4.16%)	3 (0.38%)	45 (5.67%)	18 (2.27%)	35 (4.41%)	8 (1.01%)	197 (24.84%)	6 (0.76%)	323 (40.73%)	793 (93.62%)	17 (2.01%)	37 (4.37%)	0	0	847 (81.60%)	1038
3	4 (0.57%)	129 (18.30%)	68 (9.65%)	4 (0.57%)	72 (10.21%)	16 (2.27%)	18 (2.55%)	6 (0.85%)	126 (17.87%)	6 (0.85%)	256 (36.31%)	705 (92.64%)	22 (2.89%)	34 (4.47%)	0	0	761 (80.11%)	950
4	7 (0.76%)	146 (15.94%)	75 (8.19%)	3 (0.33%)	50 (5.46%)	21 (2.29%)	19 (2.07%)	10 (1.09%)	202 (22.05%)	2 (0.22%)	381 (41.59%)	916 (93.09%)	30 (3.05%)	38 (3.86%)	0	0	984 (82.55%)	1192
5	4 (0.49%)	190 (23.40%)	105 (12.93%)	1 (0.12%)	24 (2.96%)	8 (0.99%)	18 (2.22%)	5 (0.62%)	187 (23.03%)	3 (0.37%)	267 (32.88%)	812 (91.96%)	39 (4.42%)	32 (3.62%)	0	0	883 (83.62%)	1056
6	5 (0.90%)	91 (16.46%)	36 (6.51%)	0	36 (6.51%)	9 (1.63%)	20 (3.62%)	7 (1.27%)	139 (25.14%)	7 (1.27%)	203 (36.71%)	553 (89.92%)	26 (4.23%)	36 (5.85%)	0	0	615 (82.33%)	747
7	3 (0.49%)	128 (20.88%)	51 (8.32%)	0	23 (3.75%)	5 (0.82%)	23 (3.75%)	2 (0.33%)	173 (28.22%)	2 (0.33%)	203 (33.12%)	613 (93.59%)	16 (2.44%)	26 (3.97%)	0	0	655 (75.29%)	870
8	4 (0.70%)	113 (19.86%)	55 (9.67%)	0	47 (8.26%)	10 (1.76%)	12 (2.11%)	5 (0.88%)	133 (23.37%)	2 (0.35%)	188 (33.04%)	569 (88.35%)	36 (5.59%)	39 (6.06%)	0	0	644 (81.11%)	794
9	15 (1.62%)	172 (18.57%)	77 (8.32%)	2 (0.22%)	57 (6.16%)	13 (1.40%)	26 (2.81%)	2 (0.22%)	252 (27.21%)	9 (0.97%)	301 (32.51%)	926 (93.25%)	34 (3.42%)	33 (3.32%)	0	0	993 (83.94%)	1183
10	3 (0.40%)	152 (20.27%)	61 (8.13%)	3 (0.40%)	29 (3.87%)	9 (1.20%)	17 (2.27%)	1 (0.13%)	200 (26.67%)	2 (0.27%)	273 (36.40%)	750 (92.59%)	15 (1.85%)	45 (5.56%)	0	0	810 (82.32%)	984
11	4 (0.65%)	161 (26.01%)	69 (11.15%)	1 (0.16%)	36 (5.82%)	6 (0.97%)	7 (1.13%)	2 (0.32%)	162 (26.17%)	6 (0.97%)	165 (26.66%)	619 (91.03%)	19 (2.79%)	42 (6.18%)	0	0	680 (79.81%)	852
12	1 (0.18%)	95 (17.21%)	51 (9.24%)	0	42 (7.61%)	4 (0.72%)	15 (2.72%)	2 (0.36%)	120 (21.74%)	5 (0.91%)	217 (39.31%)	552 (88.18%)	24 (3.83%)	50 (7.99%)	0	0	626 (81.09%)	772
13	5 (0.59%)	200 (23.70%)	54 (6.40%)	0	78 (9.24%)	16 (1.90%)	8 (0.95%)	2 (0.24%)	163 (19.31%)	12 (1.42%)	306 (36.26%)	844 (90.95%)	44 (4.74%)	40 (4.31%)	0	0	928 (82.27%)	1128
14	10 (1.17%)	180 (21.05%)	30 (3.51%)	1 (0.12%)	56 (6.55%)	17 (1.99%)	25 (2.92%)	4 (0.47%)	237 (27.72%)	3 (0.35%)	292 (34.15%)	855 (93.34%)	22 (2.40%)	39 (4.26%)	0	0	916 (75.33%)	1216
15	10 (1.47%)	135 (19.91%)	54 (7.96%)	4 (0.59%)	27 (3.98%)	14 (2.06%)	17 (2.51%)	3 (0.44%)	171 (25.22%)	3 (0.44%)	240 (35.40%)	678 (93.39%)	17 (2.34%)	29 (3.99%)	0	2 (0.28%)	726 (79.34%)	915
16	10 (1.27%)	139 (17.64%)	77 (9.77%)	4 (0.51%)	41 (5.20%)	10 (1.27%)	27 (3.43%)	5 (0.63%)	185 (23.48%)	4 (0.51%)	286 (36.29%)	788 (94.03%)	15 (1.79%)	35 (4.18%)	0	0	838 (82.56%)	1015
17	9 (1.34%)	140 (20.83%)	53 (7.89%)	1 (0.15%)	38 (5.65%)	8 (1.19%)	11 (1.64%)	1 (0.15%)	176 (26.19%)	3 (0.45%)	232 (34.52%)	672 (92.05%)	23 (3.15%)	32 (4.38%)	0	3 (0.41%)	730 (86.08%)	848
<b>Tot.</b>	<b>112 (0.91%)</b>	<b>2409 (19.60%)</b>	<b>1004 (8.17%)</b>	<b>32 (0.26%)</b>	<b>736 (5.99%)</b>	<b>188 (1.53%)</b>	<b>329 (2.68%)</b>	<b>77 (0.63%)</b>	<b>2958 (24.07%)</b>	<b>77 (0.63%)</b>	<b>4366 (35.53%)</b>	<b>12288 (92.05%)</b>	<b>433 (3.24%)</b>	<b>623 (4.67%)</b>	<b>0</b>	<b>5 (0.04%)</b>	<b>13349 (81.16%)</b>	<b>16447</b>

Le percentuali dei voti di lista sono calcolate rispetto al totale dei voti di lista validi, mentre le restanti sono calcolate rispetto al totale votanti



# ELEZIONI EUROPEE



Consultazione: Consultazione Elettorale 25 Maggio 2014

Circoscrizione: Italia Centrale

Comune di PALESTRINA

Riepilogo candidati al Parlamento Europeo per la lista - VERDI EUROPEI-GREEN ITALIA

Voti di lista: 112

Sezioni con Pref.Cons.: 17 SU 17   DATI UFFICIOSI

Sezione	CORRADO ANNALISA	GIUSTI MAURIZIA DETTA SYUSY BLADY	ALEMANNI FRANCESCO MARIA	BERNASCONI PAOLA	BONELLI ANGELO	DELLA SETA ROBERTO	DI BITONTO CATERINA	FARRI AVERALDO	FERRANTE FRANCESCO	GIORGETTI SANDRA	MARZANO FLAVIA	MILANI MARCELLO	SALABE' CATERINA	VENTURI LUCIA	Totale Voti Validi	C.N.A	Totale
1	1	1	0	0	1	0	0	0	0	0	0	0	0	0	3	0	3
2	2	0	0	1	2	0	0	0	2	0	0	0	0	1	8	0	8
3	0	0	0	0	0	0	0	0	0	0	0	0	0	0	0	0	0
4	0	0	0	0	0	0	0	0	1	0	1	1	0	1	4	0	4
5	0	0	0	0	0	0	0	0	0	0	0	0	0	0	0	0	0
6	1	0	0	0	0	0	0	0	0	0	0	0	0	0	1	0	1
7	0	0	0	0	0	0	0	0	0	0	0	0	0	0	0	0	0
8	0	0	0	0	0	0	0	0	0	0	0	0	0	0	0	0	0
9	4	0	3	1	5	0	0	0	0	0	0	0	2	0	15	0	15
10	0	0	0	0	0	0	0	0	0	0	0	0	0	0	0	0	0
11	0	0	0	0	0	0	0	0	0	0	0	0	0	0	0	0	0
12	0	0	0	0	1	0	0	0	0	0	0	0	0	0	1	0	1
13	0	0	0	0	0	0	0	0	0	0	0	0	0	0	0	0	0
14	0	1	0	0	0	0	0	0	0	0	1	0	0	0	2	0	2
15	2	2	0	0	2	0	0	0	2	0	0	1	0	0	9	0	9
16	0	0	0	0	0	0	0	0	0	0	0	0	0	0	0	0	0
17	0	0	0	0	0	0	0	0	0	0	0	0	0	0	0	0	0
Tot.	10	4	3	2	11	0	0	0	5	0	2	2	2	2	43	0	43

I voti validi comprendono anche i voti contestati e provvisoriamente assegnati.

Le percentuali dei voti ai candidati sono calcolate sul totale dei voti validi,

le restanti percentuali sono calcolate sul totale dei votanti.



# ELEZIONI EUROPEE

Consultazione: Consultazione Elettorale 25 Maggio 2014

Circoscrizione: Italia Centrale

Comune di PALESTRINA

Riepilogo candidati al Parlamento Europeo per la lista - FORZA ITALIA

Voti di lista: 2409

Sezioni con Pref.Cons.: 17 SU 17 DATI UFFICIOSI

Sezione	TAJANI ANTONIO	BARTOLOZZI PAOLO	ARMENI FABIO	BATTILOCCHIO ALESSANDRO	CACCIOLARI BARBARA	CIAURRO PAOLA	CIOCCHETTI LUCIANO	CUSANI ARMANDO	DE NICHIOLO RIZZOLI MELANIA DETTA MELANIA RIZZOLI	FERRAGUTI SILVIO DETTO SILVIO	GALLI GIOVANNI	GUZZANTI PAOLO	MUSSOLINI ALESSANDRA	REDLER ADRIANO	Totale Voti Validi	C.N.A	Totale
1	23	0	12	6	0	0	6	2	1	0	2	1	15	1	69	0	69
2	21	0	3	6	0	0	0	8	0	0	0	0	18	0	56	0	56
3	18	1	9	0	1	1	2	6	0	0	0	0	14	3	55	0	55
4	29	0	17	4	1	1	12	0	0	0	2	0	31	3	100	0	100
5	22	0	7	3	0	0	5	2	0	7	0	0	15	8	69	0	69
6	10	0	2	1	0	0	7	3	1	0	0	0	8	1	33	0	33
7	20	0	16	11	0	0	4	0	2	0	0	0	7	9	69	0	69
8	8	0	9	2	0	0	4	1	2	0	1	0	9	2	38	0	38
9	38	2	11	17	0	0	8	4	0	1	0	1	14	8	104	0	104
10	19	2	7	5	0	0	12	4	0	3	0	0	13	4	69	0	69
11	26	0	17	12	0	0	16	4	3	0	0	0	21	6	105	0	105
12	10	2	8	3	0	0	3	0	0	2	0	0	5	5	38	0	38
13	25	0	11	32	0	0	18	4	0	0	0	0	9	2	101	0	101
14	25	2	4	12	0	0	15	1	0	0	0	0	20	3	82	0	82
15	23	0	7	1	0	0	0	0	2	0	0	0	9	6	48	0	48
16	16	1	5	3	1	1	7	1	0	0	1	1	14	3	54	0	54
17	21	0	14	1	0	1	6	4	5	0	0	0	12	2	66	0	66
Tot.	354	10	159	119	3	4	125	44	16	13	6	3	234	66	1156	0	1156

I voti validi comprendono anche i voti contestati e provvisoriamente assegnati.

Le percentuali dei voti ai candidati sono calcolate sul totale dei voti validi,

le restanti percentuali sono calcolate sul totale dei votanti.



# ELEZIONI EUROPEE

Consultazione: Consultazione Elettorale 25 Maggio 2014

Circoscrizione: Italia Centrale

Comune di PALESTRINA

Riepilogo candidati al Parlamento Europeo per la lista - FRATELLI D'ITALIA - ALLEANZA NAZIONALE

Voti di lista: 1004

Sezioni con Pref.Cons.: 17 SU 17

---DATI UFFICIALI

Sezione	MELONI GIORGIA	SCURRIA MARCO	MAIETTA PASQUALE	TOTARO ACHILLE	BIAVA FRANCESCO	BRACCONERI FABRIZIO	CASCIOLI SONIA	CORSI MAURIZIO	GIAMPIERI MASSIMO	GUARDABASSI D'ERME MARIA GRAZIA	LOMBARDI ASSUNTA	PAVANELLI OTTAVIO	SILVESTRI ALESSANDRO	ZAFFINI FRANCESCO	Totale Voti	C.N.A	Totale
1	31	8	1	0	0	2	1	0	0	0	1	0	2	0	46	0	46
2	13	3	0	0	0	0	0	0	0	0	0	0	1	0	17	0	17
3	24	6	0	0	0	4	0	0	0	0	0	0	0	0	34	0	34
4	33	12	0	0	0	0	0	0	0	0	0	0	3	0	48	0	48
5	48	22	0	1	1	0	0	0	0	0	0	0	4	0	76	0	76
6	13	7	1	0	0	0	0	0	0	0	0	0	3	0	24	0	24
7	42	18	0	0	0	0	0	1	0	0	2	0	1	0	64	0	64
8	28	13	0	0	0	0	0	0	0	0	0	0	0	0	41	0	41
9	39	11	0	0	3	0	0	0	0	0	0	0	0	0	53	0	53
10	30	14	4	0	0	1	0	1	0	0	0	0	0	0	50	0	50
11	34	13	0	0	7	0	0	0	0	0	0	0	1	0	55	0	55
12	21	5	0	0	0	0	0	0	0	0	0	0	0	0	26	0	26
13	27	4	0	0	0	0	0	0	0	0	0	0	0	0	31	0	31
14	14	0	0	0	2	0	0	0	0	0	1	0	0	0	17	0	17
15	24	9	0	0	0	2	0	0	0	0	0	0	3	0	38	0	38
16	33	13	1	0	2	0	0	0	0	0	0	0	1	0	50	0	50
17	17	9	0	0	6	0	0	0	0	0	0	0	1	0	33	0	33
Tot.	471	167	7	1	21	9	1	2	0	1	3	0	20	0	703	0	703

I voti validi comprendono anche i voti contestati e provvisoriamente assegnati.



Le percentuali dei voti ai candidati sono calcolate sul totale dei voti validi,




















le restanti percentuali sono calcolate sul totale dei votanti.



**ELEZIONI EUROPEE**  
**Consultazione: Consultazione Elettorale 25 Maggio 2014**  
**Circoscrizione: Italia Centrale**  
**Comune di PALESTRINA**  
**Riepilogo candidati al Parlamento Europeo per la lista - IO CAMBIO - MAIE**

Voti di lista: 32

Sezioni con Pref.Cons.: 17 SU 17   DATI UFFICIALI

Sezione	MORGANTI CLAUDIO	VANNONI DAVIDE	CASSANO ELISABETTA	JOIME GIAN PIERO	MARCHETTO SIMONETTA	SERGIAMPIETRI FRANCESCA	ANDREANI ANTONELLO	BILLIOTTI FRANCESCA	SANDRIN MARIA CRISTINA	RICCELLI MARIA	SALERNI ROSARIA	SABBIONI PAOLO	MENCARELLI CAMILLA	SGR 	Totale Voti  Validi	C.N.A	Totale
1	0	0	0	0	0	0	0	0	0	0	0	0	0	0	0	0	0
	(0,00%)	(0,00%)	(0,00%)	(0,00%)	(0,00%)	(0,00%)	(0,00%)	(0,00%)	(0,00%)	(0,00%)	(0,00%)	(0,00%)	(0,00%)	(0,00%)	(0,00%)	(0,00%)	
2	0	0	0	0	1	0	0	0	0	0	2	0	1	1	5	0	5
	(0,00%)	(0,00%)	(0,00%)	(0,00%)	(20,00%)	(0,00%)	(0,00%)	(0,00%)	(0,00%)	(0,00%)	(40,00%)	(0,00%)	(20,00%)	(20,00%)	(100,00%)	(0,00%)	
3	0	0	0	0	1	0	0	0	0	0	1	0	0	0	2	0	2
	(0,00%)	(0,00%)	(0,00%)	(0,00%)	(50,00%)	(0,00%)	(0,00%)	(0,00%)	(0,00%)	(0,00%)	(50,00%)	(0,00%)	(0,00%)	(0,00%)	(100,00%)	(0,00%)	
4	0	0	0	0	0	0	0	0	0	0	2	0	0	0	2	0	2
	(0,00%)	(0,00%)	(0,00%)	(0,00%)	(0,00%)	(0,00%)	(0,00%)	(0,00%)	(0,00%)	(0,00%)	(100,00%)	(0,00%)	(0,00%)	(0,00%)	(100,00%)	(0,00%)	
5	0	0	0	0	0	0	0	0	0	0	0	0	0	0	0	0	0
	(0,00%)	(0,00%)	(0,00%)	(0,00%)	(0,00%)	(0,00%)	(0,00%)	(0,00%)	(0,00%)	(0,00%)	(0,00%)	(0,00%)	(0,00%)	(0,00%)	(0,00%)	(0,00%)	
6	0	0	0	0	0	0	0	0	0	0	0	0	0	0	0	0	0
	(0,00%)	(0,00%)	(0,00%)	(0,00%)	(0,00%)	(0,00%)	(0,00%)	(0,00%)	(0,00%)	(0,00%)	(0,00%)	(0,00%)	(0,00%)	(0,00%)	(0,00%)	(0,00%)	
7	0	0	0	0	0	0	0	0	0	0	0	0	0	0	0	0	0
	(0,00%)	(0,00%)	(0,00%)	(0,00%)	(0,00%)	(0,00%)	(0,00%)	(0,00%)	(0,00%)	(0,00%)	(0,00%)	(0,00%)	(0,00%)	(0,00%)	(0,00%)	(0,00%)	
8	0	0	0	0	0	0	0	0	0	0	0	0	0	0	0	0	0
	(0,00%)	(0,00%)	(0,00%)	(0,00%)	(0,00%)	(0,00%)	(0,00%)	(0,00%)	(0,00%)	(0,00%)	(0,00%)	(0,00%)	(0,00%)	(0,00%)	(0,00%)	(0,00%)	
9	0	1	0	0	0	0	0	0	0	0	0	0	0	0	1	0	1
	(0,00%)	(100,00%)	(0,00%)	(0,00%)	(0,00%)	(0,00%)	(0,00%)	(0,00%)	(0,00%)	(0,00%)	(0,00%)	(0,00%)	(0,00%)	(0,00%)	(100,00%)	(0,00%)	
10	0	1	0	0	0	0	0	0	0	0	0	0	0	0	1	0	1
	(0,00%)	(100,00%)	(0,00%)	(0,00%)	(0,00%)	(0,00%)	(0,00%)	(0,00%)	(0,00%)	(0,00%)	(0,00%)	(0,00%)	(0,00%)	(0,00%)	(100,00%)	(0,00%)	
11	0	0	0	0	0	0	0	0	0	0	0	0	0	0	0	0	0
	(0,00%)	(0,00%)	(0,00%)	(0,00%)	(0,00%)	(0,00%)	(0,00%)	(0,00%)	(0,00%)	(0,00%)	(0,00%)	(0,00%)	(0,00%)	(0,00%)	(0,00%)	(0,00%)	
12	0	0	0	0	0	0	0	0	0	0	0	0	0	0	0	0	0
	(0,00%)	(0,00%)	(0,00%)	(0,00%)	(0,00%)	(0,00%)	(0,00%)	(0,00%)	(0,00%)	(0,00%)	(0,00%)	(0,00%)	(0,00%)	(0,00%)	(0,00%)	(0,00%)	
13	0	0	0	0	0	0	0	0	0	0	0	0	0	0	0	0	0
	(0,00%)	(0,00%)	(0,00%)	(0,00%)	(0,00%)	(0,00%)	(0,00%)	(0,00%)	(0,00%)	(0,00%)	(0,00%)	(0,00%)	(0,00%)	(0,00%)	(0,00%)	(0,00%)	
14	0	0	0	0	0	0	0	0	0	0	0	0	0	0	0	0	0
	(0,00%)	(0,00%)	(0,00%)	(0,00%)	(0,00%)	(0,00%)	(0,00%)	(0,00%)	(0,00%)	(0,00%)	(0,00%)	(0,00%)	(0,00%)	(0,00%)	(0,00%)	(0,00%)	
15	0	2	0	0	0	0	0	0	0	0	0	0	0	0	2	0	2
	(0,00%)	(100,00%)	(0,00%)	(0,00%)	(0,00%)	(0,00%)	(0,00%)	(0,00%)	(0,00%)	(0,00%)	(0,00%)	(0,00%)	(0,00%)	(0,00%)	(100,00%)	(0,00%)	
16	0	0	0	0	0	0	0	0	0	0	1	0	0	0	1	0	1
	(0,00%)	(0,00%)	(0,00%)	(0,00%)	(0,00%)	(0,00%)	(0,00%)	(0,00%)	(0,00%)	(0,00%)	(100,00%)	(0,00%)	(0,00%)	(0,00%)	(100,00%)	(0,00%)	
17	0	0	0	0	0	0	0	0	0	0	0	0	0	0	0	0	0
	(0,00%)	(0,00%)	(0,00%)	(0,00%)	(0,00%)	(0,00%)	(0,00%)	(0,00%)	(0,00%)	(0,00%)	(0,00%)	(0,00%)	(0,00%)	(0,00%)	(0,00%)	(0,00%)	
<b>Tot.</b>	<b>0</b>	<b>4</b>	<b>0</b>	<b>0</b>	<b>2</b>	<b>0</b>	<b>0</b>	<b>0</b>	<b>0</b>	<b>0</b>	<b>6</b>	<b>0</b>	<b>1</b>	<b>1</b>	<b>14</b>	<b>0</b>	<b>14</b>
	(0,00%)	(28,57%)	(0,00%)	(0,00%)	(14,29%)	(0,00%)	(0,00%)	(0,00%)	(0,00%)	(0,00%)	(42,86%)	(0,00%)	(7,14%)	(7,14%)	(100,00%)	(0,00%)	

I voti validi comprendono anche i voti contestati e provvisoriamente assegnati.

Le percentuali dei voti ai candidati sono calcolate sul totale dei voti validi,  
le restanti percentuali sono calcolate sul totale dei votanti.



# ELEZIONI EUROPEE

Consultazione: Consultazione Elettorale 25 Maggio 2014

Circoscrizione: Italia Centrale

Comune di PALESTRINA

Riepilogo candidati al Parlamento Europeo per la lista - NUOVO CENTRO DESTRA - UDC

Voti di lista: 736

Sezioni con Pref.Cons.: 17 SU 17 DATI UFFICIOSI

Sezione	LORENZIN BEATRICE	CASINI CARLO	ANGELILLI ROBERTA	ANTONIOZZI ALFREDO	PALLONE ALFREDO	ROSSI DOMENICO	TOCCAFONDI GABRIELE	CARRARESI MARCO	D'ANGELO ITALO	DOMIZIO CLAUDIO	CERULLI ARTURO	MANDOLINI GIORGIA	ROSI MARIA	TIERO ENRICO	Totale Voti Validi	C.N.A	Totale
1	5	4	2	3	2	5	0	0	0	0	0	0	0	0	21	0	21
2	2	9	3	3	2	1	0	0	0	0	1	0	0	0	21	0	21
3	3	33	4	2	2	1	0	0	0	0	1	0	0	2	48	0	48
4	7	5	3	2	2	2	0	0	0	0	0	0	0	0	21	0	21
5	0	1	1	1	0	7	0	0	0	0	0	0	0	0	10	0	10
6	2	3	7	6	5	3	0	0	0	0	0	0	0	0	26	0	26
7	2	3	4	4	2	1	0	0	0	0	0	0	1	0	17	0	17
8	3	1	10	1	8	0	0	0	0	0	0	0	0	0	23	0	23
9	4	9	13	7	6	13	0	0	0	0	0	0	0	1	53	0	53
10	0	5	6	6	9	2	0	0	0	0	0	0	0	1	29	0	29
11	5	0	5	12	5	5	0	0	0	0	0	0	3	0	35	0	35
12	0	1	2	2	1	0	0	0	0	0	0	0	0	0	6	0	6
13	0	0	5	3	2	26	0	0	0	0	0	0	0	0	36	0	36
14	0	3	3	0	2	10	0	0	0	0	0	0	0	0	18	0	18
15	0	1	5	3	5	2	0	0	0	0	0	0	0	0	16	0	16
16	3	10	4	3	6	5	1	0	0	0	1	0	0	0	33	0	33
17	5	0	12	8	6	4	0	0	0	0	0	0	0	0	35	0	35
Tot.	41	88	89	66	65	87	1	0	0	0	3	0	4	4	448	0	448

I voti validi comprendono anche i voti contestati e provvisoriamente assegnati.

Le percentuali dei voti ai candidati sono calcolate sul totale dei voti validi,

le restanti percentuali sono calcolate sul totale dei votanti.



# ELEZIONI EUROPEE

Consultazione: Consultazione Elettorale 25 Maggio 2014

Circoscrizione: Italia Centrale

Comune di PALESTRINA

Riepilogo candidati al Parlamento Europeo per la lista - LEGA NORD-DIE FREIHEITLICHEN-BASTA CURO

Voti di lista: 188

Sezioni con Pref.Cons.: 17 SU 17 DATI UFFICIOSI

Sezione	SALVINI MATTEO	VESCOVI MANUEL	BORGHEZIO MARIO	BORGH CLAUDIO DETTO CLAUDIO BORGH AQUILINI	PAOLINI LUCA RODOLFO	BELLOCCHI CLAUDIA	CIRIGNONI GIANLUCA	MONTEMAGNI ELISA	SCHIAVI STEFANO	PAPINI LUCA	FUSCO UMBERTO	NISINI TIZIANA	TILIA LUCA	PAPAEVANGELIU KRISTALIA RACHELE	Totale Voti Validi	C.N.A	Totale
1	2	0	1	0	0	1	0	0	0	0	0	0	0	0	4	0	4
2	5	0	1	0	0	1	0	0	0	0	1	0	0	0	8	0	8
3	3	0	2	1	0	0	0	0	0	0	0	0	0	0	6	0	6
4	4	0	4	1	0	2	0	0	0	0	1	0	0	0	12	0	12
5	3	0	0	1	0	0	0	0	0	0	0	0	0	0	4	0	4
6	2	0	1	0	0	1	0	0	0	0	0	0	0	0	4	0	4
7	0	0	0	0	0	0	0	0	2	0	0	0	0	0	2	0	2
8	5	0	0	0	0	0	0	0	0	0	0	0	0	0	5	0	5
9	1	0	2	3	0	0	0	0	0	0	0	0	0	0	6	0	6
10	3	0	1	0	0	0	0	0	0	0	0	0	0	0	4	0	4
11	1	0	1	0	0	1	0	0	1	0	0	0	0	0	4	0	4
12	0	0	0	0	0	0	0	0	0	0	0	0	0	0	0	0	0
13	9	0	3	0	0	0	0	0	0	0	0	1	0	1	14	0	14
14	9	0	0	0	0	0	0	0	0	0	0	0	0	0	9	0	9
15	7	0	0	0	0	0	0	0	0	0	0	0	0	0	7	0	7
16	2	0	0	0	0	0	0	0	0	0	0	0	0	0	2	0	2
17	2	0	1	0	0	1	0	0	0	0	0	0	0	0	4	0	4
Tot.	58	0	17	6	0	7	0	0	3	0	2	1	0	1	95	0	95
	(61,05%)	(0,00%)	(17,89%)	(6,32%)	(0,00%)	(7,37%)	(0,00%)	(0,00%)	(3,16%)	(0,00%)	(2,11%)	(1,05%)	(0,00%)	(1,05%)	(100,00%)	(0,00%)	

I voti validi comprendono anche i voti contestati e provvisoriamente assegnati.

Le percentuali dei voti ai candidati sono calcolate sul totale dei voti validi,  
le restanti percentuali sono calcolate sul totale dei votanti.



# ELEZIONI EUROPEE



Consultazione: Consultazione Elettorale 25 Maggio 2014

Circoscrizione: Italia Centrale

Comune di PALESTRINA

Riepilogo candidati al Parlamento Europeo per la lista - L'ALTRA EUROPA CON TSIPRAS

Voti di lista: 329

Sezioni con Pref.Cons.: 17 SU 17   DATI UFFICIOSI

Sezione	SPINELLI BARBARA	ZANARDO LORELLA	AGOSTINI MARIA NAZZARENA DETTA NAZZARENA	AMATO FABIO	BOLINI RAFFAELLA	CASARINI LUCA	FATTORI TOMMASO	FURFARO MARCO	GESUALDI FRANCESCO DETTO FRANCUCCIO	MADDOLI LUCIA	MANCINI ROBERTO	MEDICI SANDRO	PIZZUTI FELICE DETTO FELICE ROBERTO PIZZUTI	RISPOLI ROSSELLA	Totale Voti Validi	C.N.A	Totale
1	9	2	1	5	1	0	1	2	0	0	0	3	0	0	24	0	24
2	7	1	1	1	0	1	0	5	2	0	0	3	0	0	21	0	21
3	5	1	0	2	0	2	0	0	0	0	0	2	0	0	12	0	12
4	8	1	1	1	0	1	0	1	0	0	0	0	0	0	13	0	13
5	2	1	0	0	0	2	0	2	0	0	0	0	0	0	7	0	7
6	3	1	0	1	0	0	0	2	2	0	0	0	0	0	9	0	9
7	8	1	0	0	0	0	0	6	0	0	0	0	1	0	16	0	16
8	2	0	0	2	1	1	0	1	0	0	0	1	0	0	8	0	8
9	5	0	0	0	0	0	0	0	0	2	4	0	0	0	11	0	11
10	4	0	0	4	0	1	0	0	0	0	1	3	0	0	13	0	13
11	0	0	0	0	0	0	0	0	0	0	0	0	0	0	0	0	0
12	4	1	0	2	0	0	0	0	0	0	0	0	0	0	7	0	7
13	0	0	0	0	0	1	0	0	0	0	0	0	0	0	1	0	1
14	7	0	0	1	0	0	1	0	2	2	0	2	0	0	15	0	15
15	3	0	0	0	0	0	0	1	0	0	0	0	0	0	4	0	4
16	6	1	0	3	0	1	0	4	0	0	0	2	0	0	17	0	17
17	0	0	0	3	0	0	0	1	0	0	0	0	0	0	4	0	4
Tot.	73	10	3	25	2	10	2	25	6	4	5	16	1	0	182	0	182

I voti validi comprendono anche i voti contestati e provvisoriamente assegnati.

Le percentuali dei voti ai candidati sono calcolate sul totale dei voti validi,



le restanti percentuali sono calcolate sul totale dei votanti.



**ELEZIONI EUROPEE**  
**Consultazione: Consultazione Elettorale 25 Maggio 2014**  
**Circoscrizione: Italia Centrale**  
**Comune di PALESTRINA**

**Riepilogo candidati al Parlamento Europeo per la lista - SCELTA EUROPEA**

Voti di lista: 77

Sezioni con Pref.Cons.: 17 SU 17   DATI UFFICIOSI

Sezione	GIANNINI STEFANIA	RINALDI NICCOL	RENZI CINZIA	PIGA GUSTAVO	BOZZI GIUSEPPE	CALOISI INES	CAPRARI MASSIMO	CONSIGLI TOMMASO	GUARDUCCI MARCELLO	MARZI CORINNA	MAZZA FRANCESCA	MONACHESI ENZO	RAIMONDI ANTONIO	RUSSO RUDI	Totale Voti Validi	C.N.A	Totale
1	0	0	0	3	0	0	0	0	0	0	0	0	0	0	3	0	3
2	0	0	0	1	0	0	3	0	0	0	0	0	0	0	4	0	4
3	0	1	0	4	0	1	1	0	0	1	0	0	0	1	9	0	9
4	0	0	0	4	0	0	3	0	0	0	0	0	0	0	7	0	7
5	1	1	1	1	0	0	1	0	0	0	0	0	0	0	5	0	5
6	0	4	0	4	0	4	0	0	0	0	0	0	0	2	14	0	14
7	1	0	0	0	0	0	0	0	0	0	0	0	0	0	1	0	1
8	0	0	0	3	0	0	0	0	0	0	0	0	0	0	3	0	3
9	0	0	0	0	0	0	0	0	0	0	0	0	0	0	0	0	0
10	0	0	0	1	0	0	0	0	0	0	0	0	0	0	1	0	1
11	0	0	0	0	0	0	0	0	0	0	0	0	0	0	0	0	0
12	0	0	0	1	0	0	0	0	0	0	0	0	0	0	1	0	1
13	0	0	0	0	0	0	0	0	0	0	0	0	0	0	0	0	0
14	0	3	0	2	0	0	0	0	0	0	0	0	0	2	7	0	7
15	0	0	0	1	0	0	0	0	0	0	0	0	0	0	1	0	1
16	0	0	0	5	0	0	0	0	0	0	0	0	0	0	5	0	5
17	0	0	0	0	0	0	0	0	0	0	0	0	0	0	0	0	0
<b>Tot.</b>	<b>2</b>	<b>9</b>	<b>1</b>	<b>30</b>	<b>0</b>	<b>5</b>	<b>8</b>	<b>0</b>	<b>0</b>	<b>1</b>	<b>0</b>	<b>0</b>	<b>0</b>	<b>5</b>	<b>61</b>	<b>0</b>	<b>61</b>
	(3,28%)	(14,75%)	(1,64%)	(49,18%)	(0,00%)	(8,20%)	(13,11%)	(0,00%)	(0,00%)	(1,64%)	(0,00%)	(0,00%)	(0,00%)	(8,20%)	(100,00%)	(0,00%)	

I voti validi comprendono anche i voti contestati e provvisoriamente assegnati.  
Le percentuali dei voti ai candidati sono calcolate sul totale dei voti validi,  
le restanti percentuali sono calcolate sul totale dei votanti.



# ELEZIONI EUROPEE

Consultazione: Consultazione Elettorale 25 Maggio 2014

Circoscrizione: Italia Centrale

Comune di PALESTRINA

Riepilogo candidati al Parlamento Europeo per la lista - MOVIMENTO 5 STELLE BEPPEGRILLO.IT

Voti di lista: 2958

Sezioni con Pref.Cons.: 17 SU 17 - DATI UFFICIOSI

Sezione	AGEA LAURA	BOTTIGLIERI FABIO	CAMPO GIUSEPPA	CASTALDO FABIO MASSIMO	DELLA NEGRA MATTEO	DI GENNARO MARCO	FOSSI SILVIA	GHIRGA GIOVANNI	PALLOTTO MARINA ADELE	RIPOLI CRISTIANO	SAVARI DANILO	TAMBURRANO DARIO	ZAMA BIANCA MARIA	ZIANTONI MARA	Totale Voti Validi	C.N.A	Totale
1	5	0	6	4	3	0	1	1	0	1	3	8	1	5	38	0	38
2	8	5	17	19	5	1	2	0	0	1	0	17	6	10	91	0	91
3	4	0	2	4	3	0	1	3	0	0	0	1	3	2	23	0	23
4	4	3	6	10	1	0	3	1	1	3	1	8	4	2	47	0	47
5	3	3	5	4	4	0	3	1	0	0	0	9	5	6	43	0	43
6	3	1	7	10	3	0	1	0	1	2	0	8	3	4	43	0	43
7	4	0	8	9	2	0	2	0	2	1	0	8	3	3	42	0	42
8	1	2	2	3	0	0	2	0	0	0	0	1	4	1	16	0	16
9	6	2	8	13	2	1	3	0	3	3	1	16	7	7	72	0	72
10	4	3	3	5	1	1	2	1	0	0	0	14	6	2	42	0	42
11	2	1	4	5	1	0	1	0	0	0	0	6	2	1	23	0	23
12	0	0	11	9	2	0	1	1	0	2	0	13	2	4	45	0	45
13	3	3	4	7	1	0	0	0	0	1	0	3	1	6	29	0	29
14	1	1	3	3	1	4	3	0	0	0	0	6	3	3	28	0	28
15	3	1	4	3	3	0	0	0	0	2	0	6	6	3	32	0	32
16	7	3	4	8	1	0	3	0	0	0	0	2	1	2	31	0	31
17	6	4	3	9	1	1	1	0	2	0	0	6	5	5	43	0	43
Tot.	64	32	97	125	34	8	29	8	9	16	5	132	62	67	688	0	688



I voti validi comprendono anche i voti contestati e provvisoriamente assegnati.

Le percentuali dei voti ai candidati sono calcolate sul totale dei voti validi,  
le restanti percentuali sono calcolate sul totale dei votanti.



**ELEZIONI EUROPEE**  
**Consultazione: Consultazione Elettorale 25 Maggio 2014**  
**Circoscrizione: Italia Centrale**  
**Comune di PALESTRINA**  
**Riepilogo candidati al Parlamento Europeo per la lista - ITALIA DEI VALORI**

Voti di lista: 77

Sezioni con Pref.Cons.: 17 SU 17   DATI UFFICIALI

Sezione	MESSINA IGNAZIO	BRUTTI PAOLO	DODDI SALVATORE	FITTANTE GIOVANNI	BARGIGLI OZDEMIR GUIDA	BECHINI GABRIELE	BERGAMASCHI ROBERTO	DONINI NINEL	FEDI MARCO	FORNEI GIANCARLO	LO MORO MARIA	MATUNGULU ISANG	TETTOIA FILIPPO	VENTO ANTONIO	Totale Voti Validi	C.N.A	Totale
1	0	0	0	0	0	0	0	0	0	0	0	0	0	0	0	0	0
2	1	0	0	0	0	0	0	0	0	0	0	0	0	1	2	0	2
3	0	0	0	0	0	0	0	0	0	0	0	0	0	0	0	0	0
4	1	0	0	0	0	0	0	0	0	0	0	0	0	0	1	0	1
5	0	0	0	0	0	0	0	0	0	0	0	1	0	0	1	0	1
6	0	0	0	0	0	0	0	0	0	0	0	0	0	2	2	0	2
7	0	0	0	0	0	0	0	0	0	0	0	0	0	0	0	0	0
8	0	0	0	0	0	0	0	0	0	0	0	0	0	0	0	0	0
9	3	0	3	0	0	0	0	0	0	0	3	0	0	0	9	0	9
10	0	0	0	0	0	0	0	0	0	0	0	0	0	0	0	0	0
11	0	0	0	0	0	0	0	0	0	0	0	0	0	0	0	0	0
12	0	0	0	0	0	0	0	1	0	0	0	1	0	0	2	0	2
13	3	0	3	0	0	0	0	0	0	0	3	0	0	0	9	0	9
14	0	1	0	0	0	0	0	0	0	0	0	0	0	0	1	0	1
15	0	0	0	0	0	0	0	0	0	0	0	0	0	0	0	0	0
16	0	0	0	0	0	0	0	0	0	0	0	0	0	0	0	0	0
17	0	0	0	0	0	0	0	0	0	0	0	1	0	0	1	0	1
Tot.	8	1	6	0	0	0	0	1	0	0	6	3	0	3	28	0	28

I voti validi comprendono anche i voti contestati e provvisoriamente assegnati.  
Le percentuali dei voti ai candidati sono calcolate sul totale dei voti validi,  
le restanti percentuali sono calcolate sul totale dei votanti.



# ELEZIONI EUROPEE

Consultazione: Consultazione Elettorale 25 Maggio 2014

Circoscrizione: Italia Centrale

Comune di PALESTRINA

Riepilogo candidati al Parlamento Europeo per la lista - PARTITO DEMOCRATICO

Voti di lista: 4366

Sezioni con Pref.Cons.: 17 SU 17

---DATI UFFICIALI

Sezione	BONAF SIMONA	SASSOLI DAVID MARIA	GUALTIERI ROBERTO	DANTI NICOLA	COSTA SILVIA	BETTINI GOFFREDO MARIA	PESARESI LORENA	DOMENICI LEONARDO	GASBARRA ENRICO	DE ANGELIS FRANCESCO	BORA MANUELA	MANTUA VALENTINA	BUCCI CLAUDIO	BONACCORSI ILARIA	Totale Voti Validi	C.N.A	Totale
1	31	42	12	18	19	8	2	0	19	6	1	1	5	6	170	0	170
2	58	64	27	28	6	21	1	1	29	9	1	1	0	10	256	0	256
3	31	38	6	16	7	21	0	0	26	0	0	0	0	4	149	0	149
4	50	58	10	15	14	29	0	0	30	6	1	1	1	11	226	0	226
5	46	39	4	22	1	23	1	0	32	9	1	0	0	1	179	0	179
6	36	36	3	20	10	8	1	0	23	2	0	1	2	4	146	0	146
7	23	30	5	10	3	23	0	0	13	0	1	0	1	1	110	0	110
8	24	34	6	8	4	15	0	0	12	4	0	0	7	1	115	0	115
9	51	54	2	25	7	27	3	1	35	8	3	0	1	9	226	0	226
10	37	45	5	18	9	10	1	0	22	4	2	3	3	4	163	0	163
11	32	23	2	24	2	16	0	0	16	2	1	0	0	1	119	0	119
12	29	31	5	12	5	13	1	1	17	1	1	0	0	2	118	0	118
13	27	62	7	4	4	54	0	0	24	7	13	2	3	2	226	0	226
14	33	31	3	17	13	23	1	1	23	8	3	1	4	3	164	0	164
15	28	35	7	9	4	18	0	0	27	4	1	1	4	3	141	0	141
16	46	44	16	31	8	14	1	0	28	1	0	1	1	1	192	0	192
17	32	24	4	31	5	13	1	0	18	5	2	2	0	3	140	0	140
Tot.	614	690	141	308	121	336	13	4	394	76	31	14	32	66	2840	0	2840

I voti validi comprendono anche i voti contestati e provvisoriamente assegnati.

Le percentuali dei voti ai candidati sono calcolate sul totale dei voti validi,

le restanti percentuali sono calcolate sul totale dei votanti.



